



ULSTEIN KOMMUNE

ØKONOMIPLAN 2022 TIL 2025 OG BUDSJETT 2022

2.11.2021

Verner Larsen
kommunedirektør



ULSTEIN - der baug bryt bære

Ulstein driv nest best i landet





Ulstein

#1/27 I MØRE OG ROMSDAL FYLKE

ORDFØRER

KNUT ERIK ENGH (FRP)

BEFOLKNING

8 571

2
21 ↗

SAMMENDRAG

Kommunen er helt i toppen på årets totaltabell. Ulstein havner på en 2. plass i årets endelige utgave av Kommunebarometeret fra Kommunal Rapport. Da har vi justert plasseringen med hensyn til økonomiske rammebetingelser. Ser vi bare på nøkkeltallene og ignorerer økonomiske forutsetninger, er kommunen på en 7. plass.

Ny topplassering for Ulstein



Arkivleiar i Ulstein, Silje Ekroll Riborg.

Foto: Janne-Marit Myklebust

Ulstein kommune er femte beste kommune i landet når det gjeld openheit.

Ny topplassering for Ulstein



NR.
532
2020



ILL.: Kaleidoscope Nordic AS og COWI Norge AS

Det gjeld openheit.




Parallelløppdrag

**«ULSTEINVIK SENTRUM –
ULSHAUGEN – HOLSEKERDALEN»**

- Ein stor dag for alle!



Fjerdeklasse fekk æra av å stå for den offisielle snorklippinga då nye Ulsteinvik barneskule vart feira 22. oktober.



Parallelloppdrag
«ULSTEINVIK SENTRUM –
SHAUGEN – HOLSEKERDALEN»

- Ein stor dag for alle!




Fjerdeklasse fekk barneskule vart f

oppdrag
**K SENTRUM –
OLSEKERDALEN»**



- Ein stor dag for alle!



Offisiell opning av ny skule



Deler utmerkinga Årets nyskapar 2020



Skulesjef Vegard Sæter Gurskevik, lærar Elisabeth Rønning, inspektør ved Ulsteinvik barneskule Kjell Lunde og rektor ved Ulsteinvik barneskule Karen Strand. Dei deler prisen "Årets nyskapar" med sone 3 helse og omsorg.

Foto: Janne-Marit Myklebust

Og vinnarane er: Heiltidskulturprosjektet.



Sone 3 helse og omsorg deler prisen med Ulsteinvik barneskule. F.v. soneleiar Gunn Sætre, Marieke Christiansen, Kari Riise, Bjørg- Allis Haanes, Marit Botnen og Hilde Ringen.

Foto: Janne-Marit Myklebust

Drift 2021

Tertialrapport 2. tertial:

- Meirforbruk helse og omsorgsetaten og teknisk etat.
- Ventar å gå i balanse på grunn av høg vekst i skatteinntekt og rammetilskot (13,5 mill. kr ved utg. av okt.).

Kva har vi med inn i økonomiplanarbeidet?

PS 60/21 Økonomiplan 2021 til 2024 - konkretisering av innsparing i 2022, 2023 og 2024

Vedtak:

1. Ulstein kommunestyre vedtek følgende innsparingspakke:

Tiltak	2022	2023	2024	2025
Innsparingspakke 4 (jmf. kommunedir. framlegg)	-5 127 500	-5 277 500	-5 827 500	-5 827 500
Innsparingskrav - konkluderes 1-kvartal 2022		-3 000 000	-5 000 000	-5 000 000
Optimalisering av kjøp av varer og tenester	-300 000	-600 000	-750 000	-750 000
Reduksjon av reiseaktivitet	-2 000 000	-1 500 000	-750 000	-750 000
Leirskule - anbudsrunde 4 år inkludert transport	0	-75 000	-75 000	-75 000
UEKF - avslutte ekstern leigeavtale		-280 000	-280 000	-280 000
Sum innsparingspakke	-7 427 500	-10 732 500	-12 682 500	-12 682 500
Krav økonomiplan	7 930 000	9 830 000	9 780 000	9 780 000
Ny bruk (+) / avsetting til fond (-)	502 500	-902 500	-2 902 500	-2 902 500


Kva har vi med inn i økonomiplanarbeidet?

PS 60/21 Økonomiplan 2021 til 2024 - konkretisering av innsparing i 2022, 2023 og 2024

Vedtak:

1. Ulstein kommunestyre vedtek følgende innsparingspakke:

Tiltak	2022	2023	2024	2025
Innsparingspakke 4 (jmf. kommunedir. framlegg)	-5 127 500	-5 277 500	-5 827 500	-5 827 500
Innsparingskrav - konkluderes 1-kvartal 2022		-3 000 000	-5 000 000	-5 000 000
Optimalisering av kjøp av varer og tenester	-300 000	-600 000	-750 000	-750 000
Reduksjon av reiseaktivitet	-2 000 000	-1 500 000	-750 000	-750 000
Leirskule - anbudsrunde 4 år inkludert transport	0	-75 000	-75 000	-75 000
UEKF - avslutte ekstern leigeavtale		-280 000	-280 000	-280 000
Sum innsparingspakke	-7 427 500	-10 732 500	-12 682 500	-12 682 500
Krav økonomiplan	7 930 000	9 830 000	9 780 000	9 780 000
Ny bruk (+) / avsetting til fond (-)	502 500	-902 500	-2 902 500	-2 902 500



2022 ein overgang i

Vedtaket i sak PS 60 /21:

Innsparingskrav som skal konkluderast i løpet av 1. kvartal 2022:

- Skulestruktur
- Organisering av kultur
- Tenestenivå
- Legetenesta
- Leigeinntekter Ulstein fjernvarme AS
- Petterbakken
- Utgreiing om investeringsstopp og konsekvensane av dette.
Dette er vurdert i 10 årig investeringsplan

Korleis har vi prioritert investering?

- Investeringar vedtatt i sak om 10 årig investeringsplan er lagt inn.
- Utbygging Sundgotmarka lagt inn i 2025. Det betyr at krava om at låneopptak i økonomiplanperioden på maksimalt 100 mill. kr ikkje er oppfylt.
- Krav om netto nedbetaling av gjeld på 90 mill. kr kan ikkje gjennomførast utan at ein endrar på investeringane i perioden.
- Kapitalfondet vert tomt i 2023/2024 og 10 mill. kr må dekkast av driftsfondet for å oppfylle investeringsplanen fram til 2025.

Korleis har vi prioriter – drift

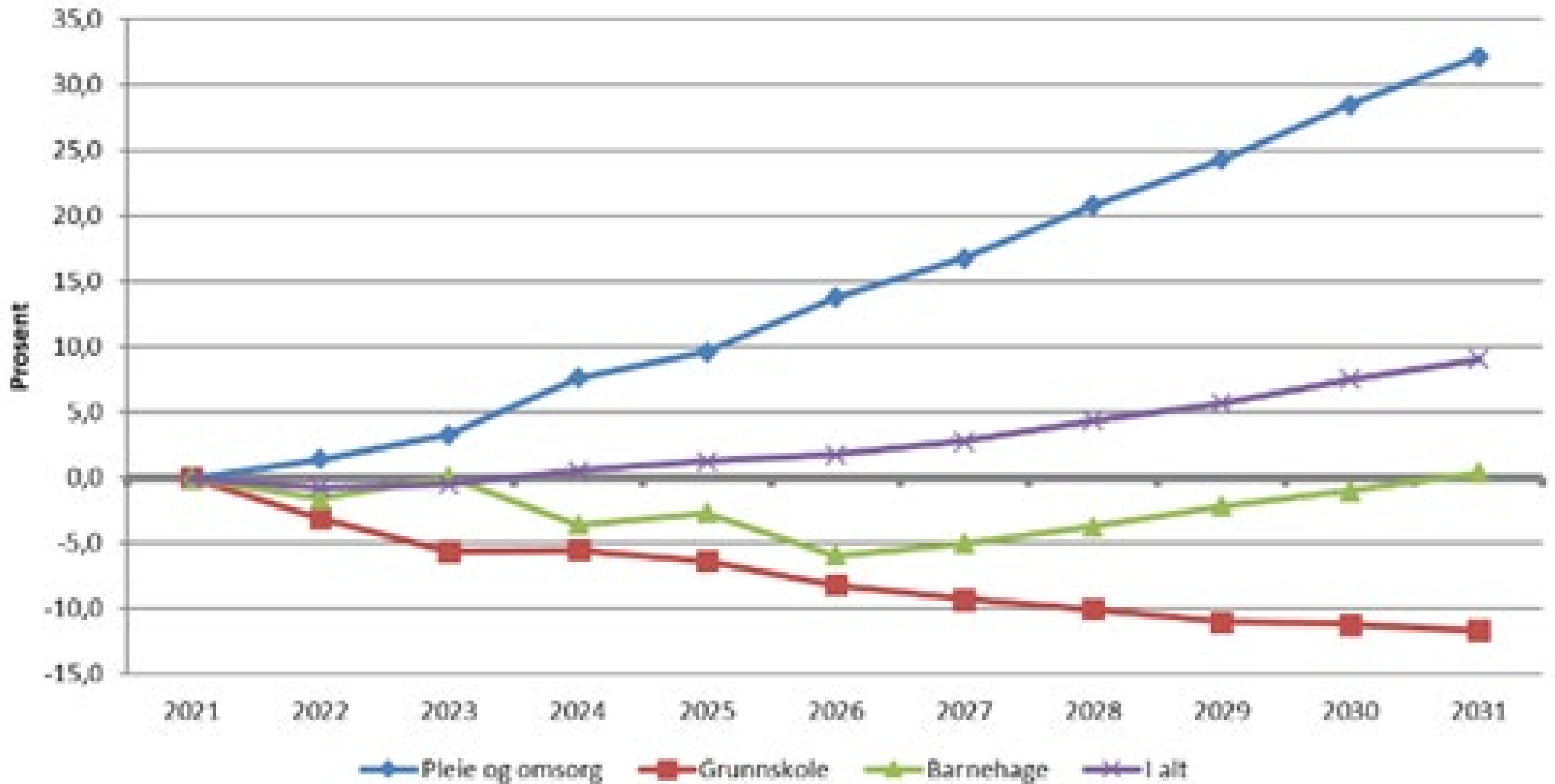
- Det er kompensert for lønsauke, men ikkje for prisauke. (Reduksjon på anslagsvis 9 mill. kr.)
- Endring i kostnader barnehage
- Svært få tiltak som er prioritert:
 - Lege / legevakt
 - Veterinær - rekrutteringstiltak
 - Førebyggjande arbeid Ung Arena – Alle med i Ulstein
 - Flytter nokre investeringar i IKT utstyr skule og velferdsteknologi frå investering til drift

- Opprydding og justering mellom kommune og Ulstein eidegdomsselskap KF og justeringar knytt til innsparingar
- Justeringar i renter og avdrag

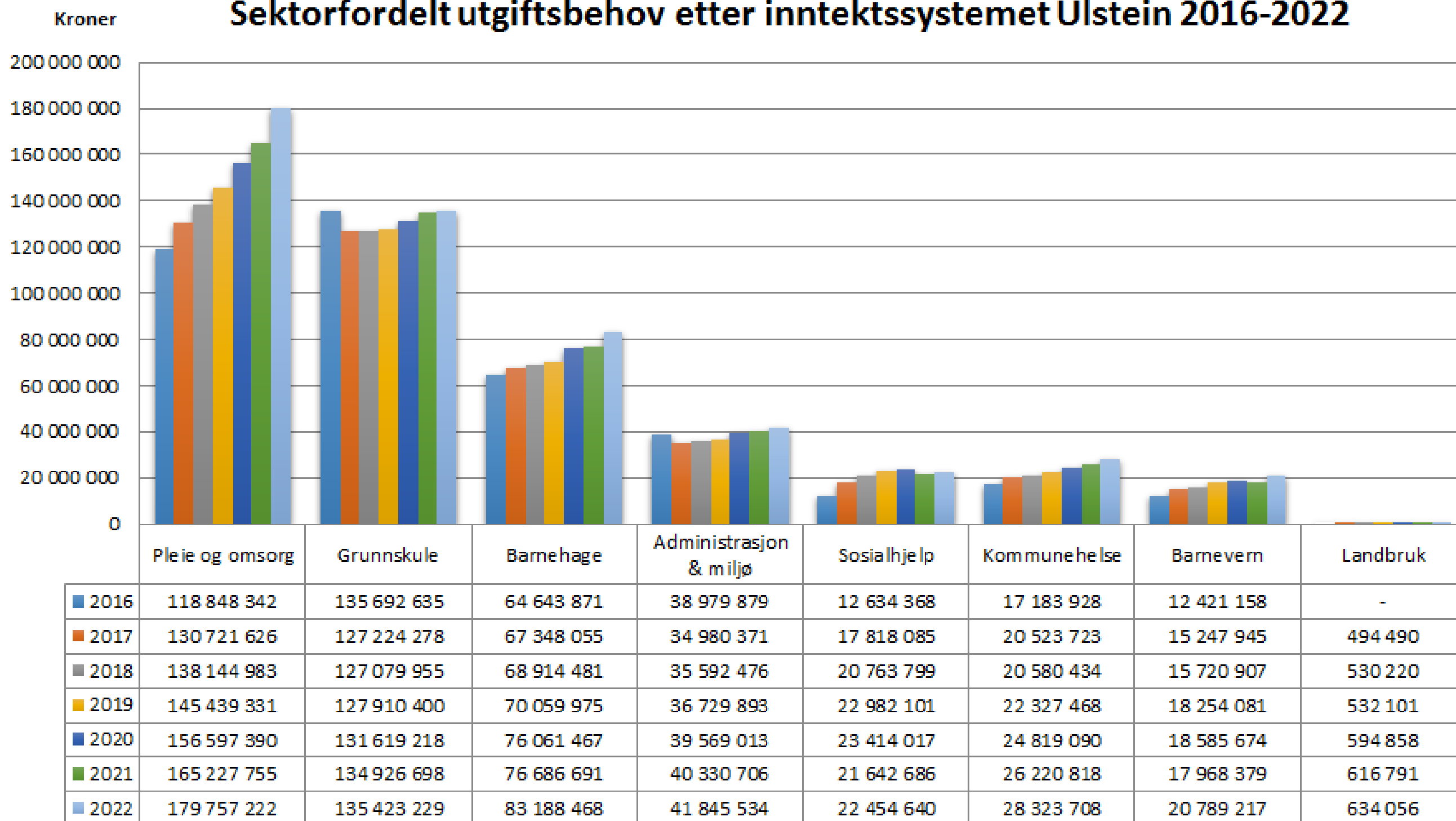


Endret utgiftsbehov demografi - kommunen - 2020 - 2030

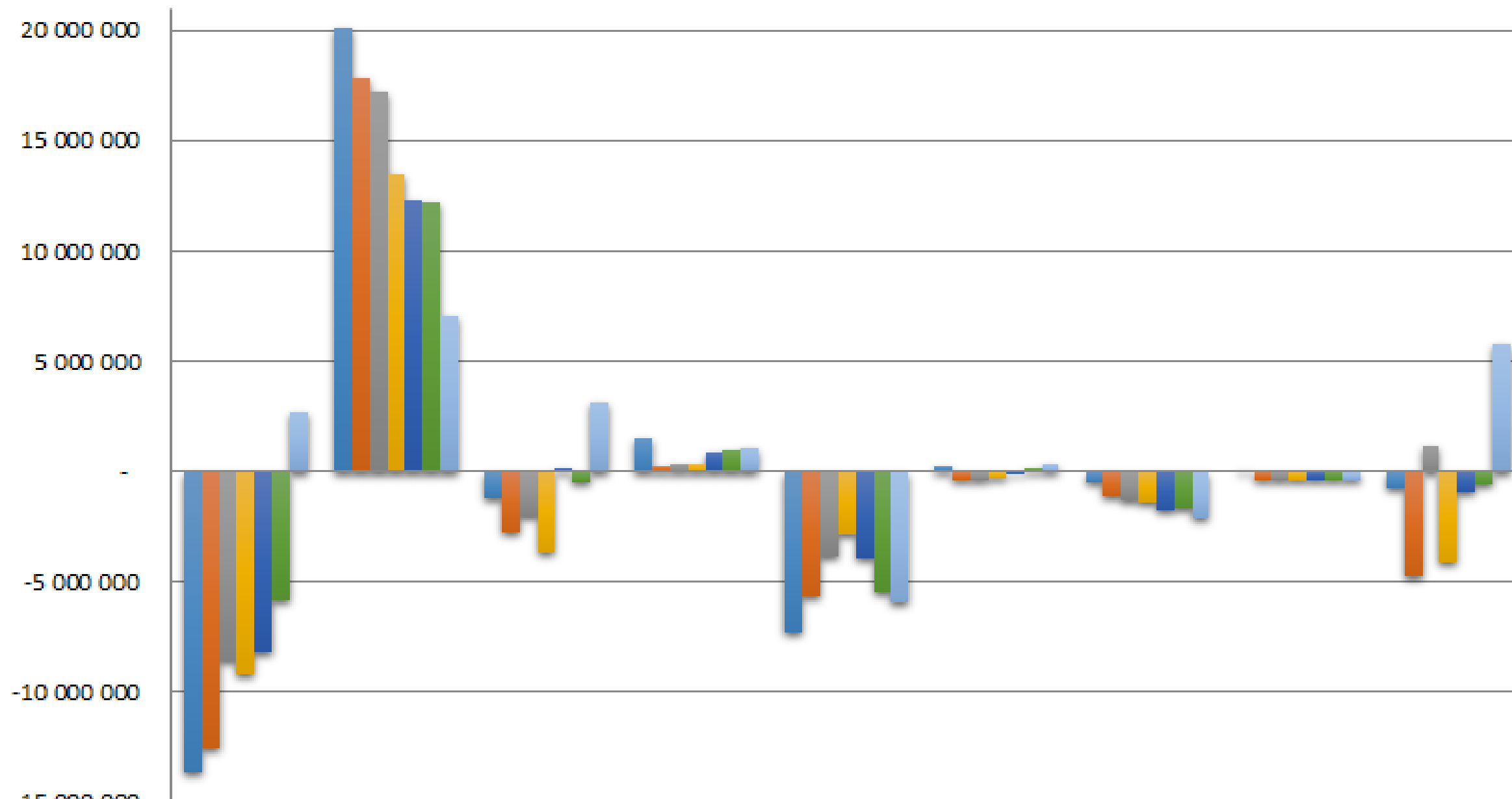
(målt ved inngangen til det enkelte år)



Sektorfordelt utgiftsbehov etter inntektssystemet Ulstein 2016-2022




Utgiftsutjamninga sektorvis 2016-2022

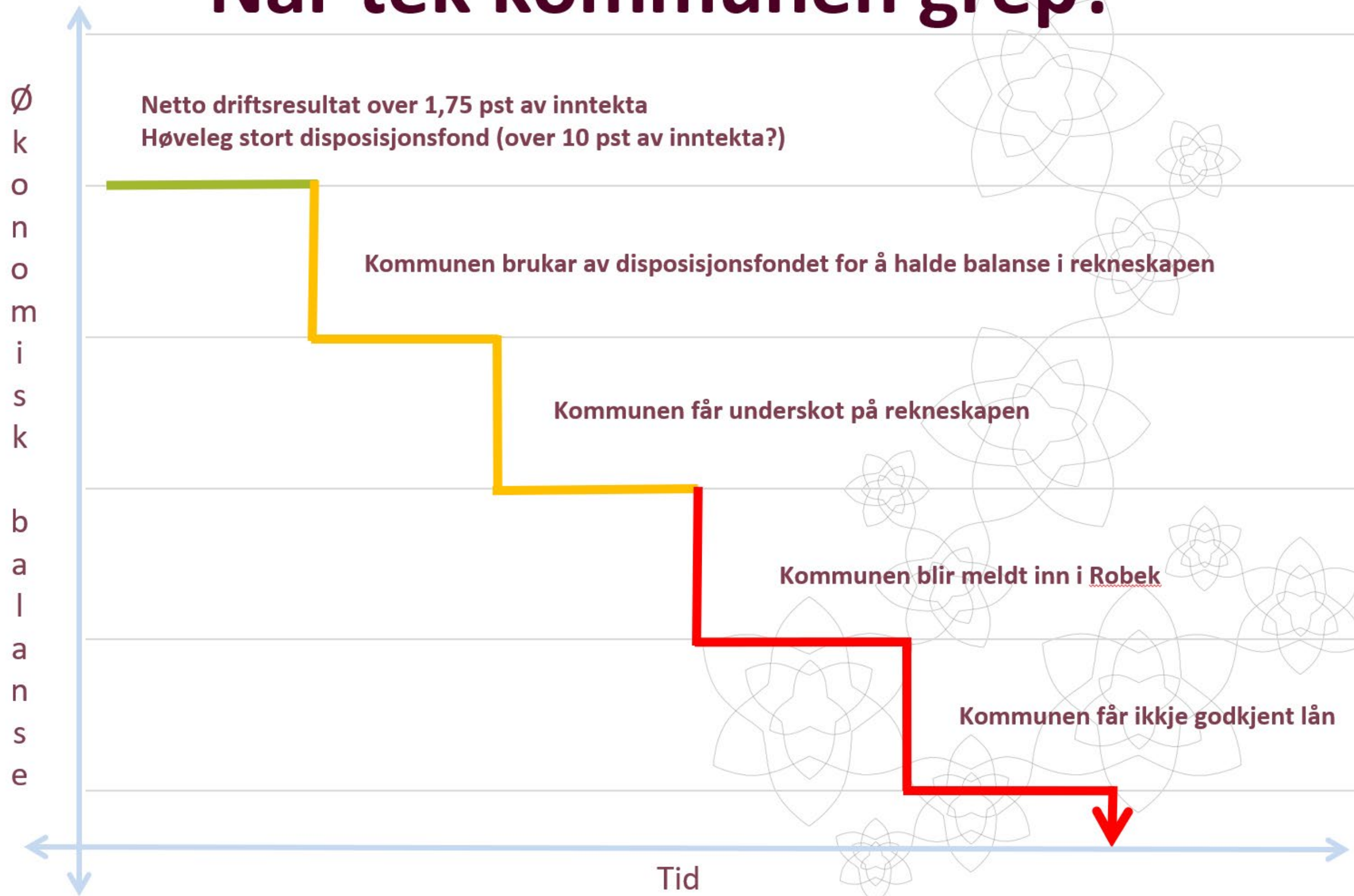


	Pleie og omsorg	Grunnskule	Barnehage	Administrasjon & miljø	Sosialhjelp	Kommunehelse	Barnevern	Landbruk	Totalt
2016	-13 635 49	20 082 997	-1 219 911	1 532 700	-7 279 148	272 860	-474 643	-	-720 640
2017	-12 528 08	17 858 492	-2 757 891	264 201	-5 655 721	-427 508	-1 097 842	-388 988	-4 733 347
2018	-8 594 280	17 195 128	-2 012 635	307 073	-3 789 526	-362 238	-1 257 137	-374 962	1 111 424
2019	-9 180 991	13 458 187	-3 686 163	327 544	-2 840 255	-311 924	-1 426 499	-409 339	-4 069 440
2020	-8 210 119	12 301 526	154 507	920 553	-3 894 575	-29 201	-1 726 789	-416 207	-900 306
2021	-5 804 330	12 180 578	-509 440	969 666	-5 511 110	143 367	-1 674 164	-398 264	-603 697
2022	2 713 954	7 075 829	3 109 330	1 048 285	-5 915 992	318 735	-2 124 506	-416 675	5 808 959

Bærekraft



Når tek kommunen grep?



Føresetnader

- Budsjetterer i faste priser, men kompenserer for lønnsvekst
- Nye satsingar/auka kostnader/kompensasjon for overskridingar: +
- Redusert inntekt: +
- Auka inntekt: -
- Innsparingstiltak/kostnadsreduksjon: -

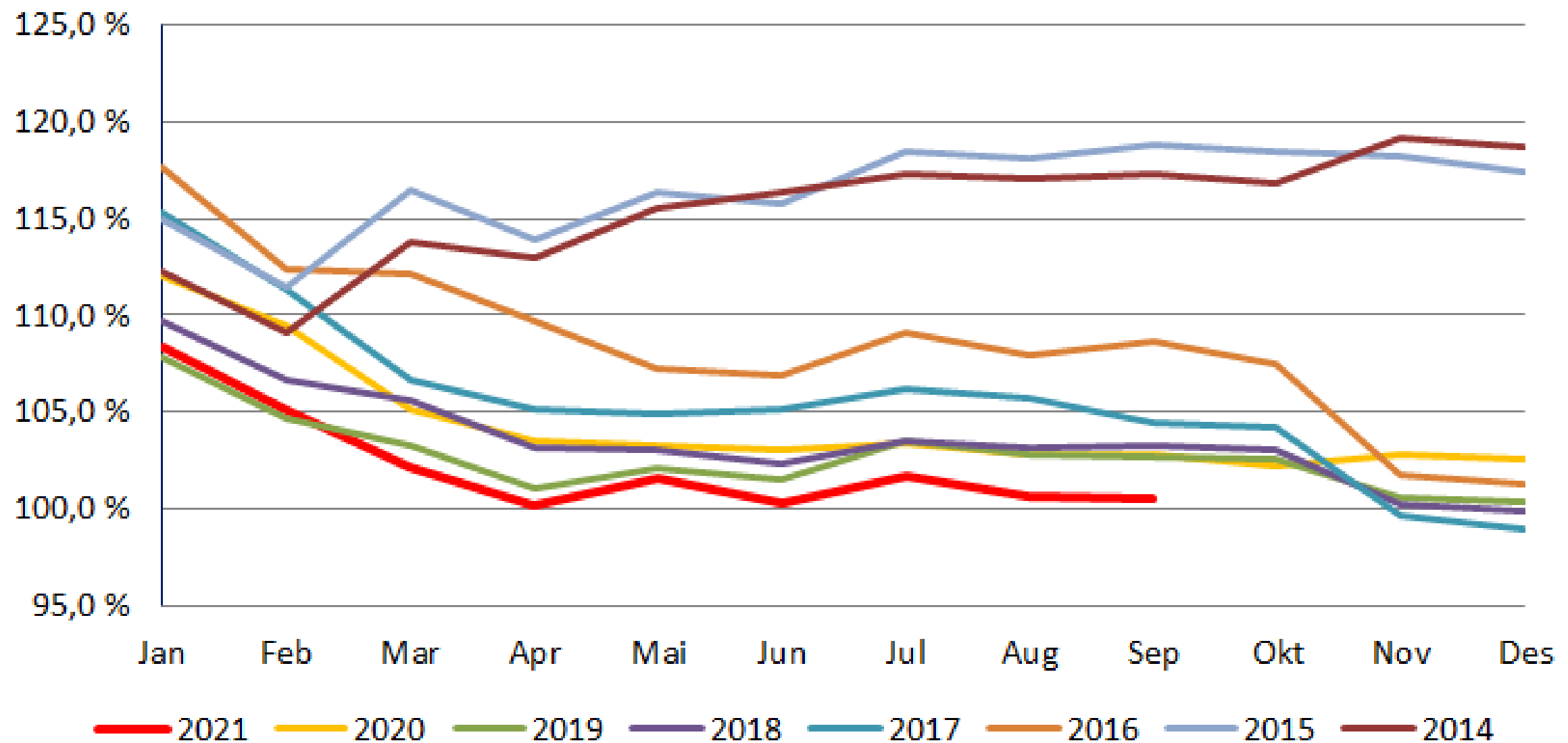
Auka skatt og rammetilskot i forhold til fjorårets økonomiplan

	2022	2023	2024	2025
Endring skatt	-7 433 000	-7 433 000	-7 433 000	-7 433 000
Endring rammetilskot i høve framskriving	-15 930 000	-15 930 000	-15 930 000	-15 930 000
Forventa midlar ved tilleggsproposisjon budsjett november 2021	-2 000 000	-2 000 000	-2 000 000	-2 000 000
Justert budsjett eigedomsskatt gitt sats på 1,75‰	1 470 000	1 470 000	1 470 000	1 470 000
Auke eigedomsskatten med 0,25‰	-1 750 000	-1 750 000	-1 750 000	-1 750 000
Sum auka inntekt	-25 643 000	-25 643 000	-25 643 000	-25 643 000

- Lagt til grunn folketallet per 1.10.21 (8 533) og brutto skatteinngang per innbyggjar lik landssnittet, sjå figur neste side (negativ folkevekst med -42 personar hittil i år)
- Har hatt negativt inntektsavvik på eigedomsskatten som det no er tatt høgde for, føreslår å auke eigedomsskatten til 2‰ (budsjetterer med 14 millionar kr. i inntekt)

Utvikling i brutto skatteinngang per innbygger 2014-2021

Brutto skatteinngang per innbygger, prosent av landssnittet (akkumulert)



Oppgåveendringar

	2022	2023	2024	2025
Kostnadar til forvaltning/drift av helsenettet	517 000	517 000	517 000	517 000
Auka budsjett barnevern (barnevernsreform)	2 049 475	2 049 475	2 049 475	2 049 475
Sum:	2 566 475	2 566 475	2 566 475	2 566 475

- Fått 517.000 i auka rammetilskot for «tvungen» betaling til staten for bruk av e-helsetenester
- Budsjettet til det interkommunale barnevernet aukar, men har fått vel 2,8 millionar kr. i auka rammetilskot som følgje av barnevernsreforma

Heilårsverknad av årets lønnsoppgjer på 13,5 millionar kr.

Kompensasjon sentralt lønnsoppgjer kap.4	4 355 346	4 355 346	4 355 346	4 355 346
Lokalt lønnsoppgjer og lønnsoppgjer kap.3 og 5	5 069 421	5 069 421	5 069 421	5 069 421
Lønnsoppgjer lærarar og sjukepleiarar	4 060 779	4 060 779	4 060 779	4 060 779
Sum:	13 485 546	13 485 546	13 485 546	13 485 546

Korreksjonar/justeringar

	2022	2023	2024	2025
Val i 2025	-	-	-	250 000
Justert budsjett kontrollutvalet	-21 191	-21 191	-21 191	-21 191
Driftstilskot Ulstein legesenter i samband med utbygging av legevaktlokala	500 000	500 000	500 000	500 000
Auka budsjett SSIKT	1 763 564	1 763 564	1 763 564	1 763 564
Estimert auka tilskot til private barnehagar	5 500 000	5 500 000	5 500 000	5 500 000
Auka refusjon frå fylket/andre kommunar PPT	-399 535	-399 535	-399 535	-399 535
Tilpassing tiltak helseplattforma frå ØPL 2020 - 2023	-1 300 000	-1 300 000	-	-
Redusert pensjon/arb.g.avg. i 2022 (større bruk av premiefond i 2021 enn antatt)	-3 000 000	-	-	-
Korreksjon husleige barneskulen UEKF	200 000	200 000	200 000	200 000
Korreksjon husleige ny brannstasjon UEKF	-76 032	89 700	104 700	119 700
Korreksjon husleige UEKF PPT	64 520	64 520	64 520	64 520
Husleige Almejordet barnehage UEKF	418 000	418 000	418 000	418 000
Korreksjon husleige kommunepsykolog UEKF	3 070	3 070	3 070	3 070
Korreksjon husleige Ulshaugen/Holsekerdalen UEKF	120 000	120 000	120 000	120 000
Korreksjon husleige Hovstøylvegen UEKF	230 400	230 400	230 400	230 400
Justering kommunale avgifter dekt av UEKF	35 925	35 925	35 925	35 925
Justert inntekt grøntanlegg UEKF	115 500	115 500	115 500	115 500
Sum:	4 154 221	7 319 953	8 634 953	8 899 953

Innsparingar

	2022	2023	2024	2025
Innsparingskrav i økonomiplanen for 2021-2024:	-15 572 000	-18 272 000	-17 622 000	-17 622 000
Innsparingar vedteke 17.12.2020:				
10% av innsparingsramme tatt i UEKF	950 000	1 500 000	1 500 000	1 500 000
Auka netto inntekt for auka mottak med 11 flyktningar	700 000	600 000	-	-
Effekt av forebyggende arbeid barnevern	200 000	200 000	200 000	200 000
Fagarbeidar erstatte bhg.lærer Sundgotmarka	150 000	150 000	150 000	150 000
Gjøre om avtalen på kaffemaskiner	30 000	30 000	30 000	30 000
Innsparing sone 1	300 000	300 000	300 000	300 000
Innsparing sone 2	300 000	300 000	300 000	300 000
Innsparing sone 3	300 000	300 000	300 000	300 000
Innsparing sone 4	300 000	300 000	300 000	300 000
Naturleg avgang barneskulen	900 000	900 000	900 000	900 000
Omdefinering av innhald i stilling teknisk	200 000	200 000	200 000	200 000
Rammeinnsparing kultur	300 000	300 000	300 000	300 000
Reduksjon 2 undervisningsstillinger grunnskule	1 500 000	1 500 000	1 500 000	1 500 000
Reduksjon administrasjon oppvekst	450 000	450 000	450 000	450 000
Reduksjon i tilskot til private barnehagar	-	500 000	500 000	500 000
Redusere budsjett Eiksund skule	56 000	56 000	56 000	56 000
Redusere budsjett Flø skule	40 000	40 000	40 000	40 000
Redusere kompetanse/reisekostnader med 10%	220 000	220 000	220 000	220 000
Redusert bemanning kino 20 % stilling	80 000	80 000	80 000	80 000
Redusert bruk av vikar helsestasjonen	100 000	100 000	100 000	100 000
Redusert opningstid ungdomsklubb	100 000	100 000	100 000	100 000
Redusert tilbud kulturskolen	400 000	400 000	400 000	400 000
Sei opp avtale med Agenda Kaupang	50 000	50 000	50 000	50 000
Sei opp avtale om sentralbord	330 000	330 000	330 000	330 000
Sei opp lisensavtale sentraladministrasjonen	36 000	36 000	36 000	36 000
Sum:	7 992 000	8 942 000	8 342 000	8 342 000

Innsparingar fortsatt

Innsparingar vedteke 17.6.2021

Auka inntekt geodatasamarbeid	100 000	100 000	100 000	100 000
Auka inntekter kulturskulen	100 000	100 000	100 000	100 000
Auka overføring for vaktlag	230 000	230 000	230 000	230 000
Deler av husleige ny brannstasjon til sjølvkost	660 000	660 000	660 000	660 000
Digitalisering adm.oppg. PPT	100 000	100 000	100 000	100 000
Digitalisering læremidlar Hasund skule	100 000	100 000	100 000	100 000
Digitalisering læremidlar Ulstein skule	20 000	20 000	20 000	20 000
Digitalisering læremidlar Ulsteinvik barneskule	100 000	100 000	100 000	100 000
Digitalisering læremidlar UUS	100 000	100 000	100 000	100 000
Endre MOT-tilsett delen	100 000	100 000	100 000	100 000
Fjerne budsjett fellesrådet	25 000	25 000	25 000	25 000
Generell reduksjon budsjett teknisk etat	100 000	100 000	100 000	100 000
Halde førebyggande stilling brann vakant	400 000	400 000	400 000	400 000
Halleige Ulstein Arena	60 000	60 000	60 000	60 000
Halleige Ulsteinhallen	120 000	120 000	120 000	120 000
Halvere overføringane til politiske parti	36 000	36 000	36 000	36 000
Innføre allidrettstilbod	200 000	200 000	200 000	200 000
Mindre bruk abonnement BHT	50 000	50 000	50 000	50 000
Naturleg avgang sentr.adm.	-	-	550 000	550 000
Red. ass.stilling Hasund skule	200 000	200 000	200 000	200 000
Reduksjon 0,2 årsverk avlastning barn	160 000	160 000	160 000	160 000
Reduksjon adm. oppvekst	240 000	240 000	240 000	240 000
Reduksjon bemanning komp.sent.	150 000	150 000	150 000	150 000
Reduksjon budsjett landbrukskontor	100 000	100 000	100 000	100 000
Reduksjon budsjett øk.avd.	50 000	50 000	50 000	50 000
Reduksjon innkj./kont./lisensar/andre tenester	120 000	120 000	120 000	120 000
Reduksjon vaktm. UUS	100 000	100 000	100 000	100 000
Redusere budsjett overf. til andre komm.dir.	50 000	50 000	50 000	50 000
Redusere møtegodtgjersle	20 000	20 000	20 000	20 000
Redusert budsjett oljevern	50 000	50 000	50 000	50 000
Redusert budsjett underv. andre kommunar	500 000	500 000	500 000	500 000
Redusert husleige omsorgsbustadar	450 000	450 000	450 000	450 000
Redusert opningstid bad	175 000	175 000	175 000	175 000
Redusert stilling jordmor	100 000	100 000	100 000	100 000
Redusert tilbod musikkterapi	120 000	120 000	120 000	120 000
Seie opp avtale med Transparency Norge	16 500	16 500	16 500	16 500
Seie opp avtale veterinær	75 000	75 000	75 000	75 000
Sum:	5 277 500	5 277 500	5 827 500	5 827 500

Innsparingar

- Ytterlegare innsparingskrav satt:

Nye innsparingskrav vedteke 17.6.2021

Anbudsrunde leirskule	-	75 000	75 000	75 000
Innsparingskrav vert konkludert 1.kvartal 22	-	3 000 000	5 000 000	5 000 000
Optimalisering av kjøp av varer og tenester	300 000	600 000	750 000	750 000
Redusert reiseaktivitet	2 000 000	1 500 000	750 000	750 000
UEKF avslutte ekstern leigeavtale	-	280 000	280 000	280 000
Sum:	2 300 000	5 455 000	6 855 000	6 855 000
Innsparingstiltak ut over tidlegare økonomiplan	2 500	-1 402 500	-3 402 500	-3 402 500

- Føreslår å reversere desse tiltaka:

Reversere innsparingstiltak om å seie opp avtale med veterinær	75 000	75 000	75 000	75 000
Reversere optimalisering av kjøp av varer og tenester	300 000	600 000	750 000	750 000
Reduksjon i reiseaktivitet reversert tiltak	2 000 000	1 500 000	750 000	750 000
Redusert reiseaktivitet (vert fordelt seinare)	-200 000	-200 000	-200 000	-200 000
	2 175 000	1 975 000	1 375 000	1 375 000

Nye tiltak/finans

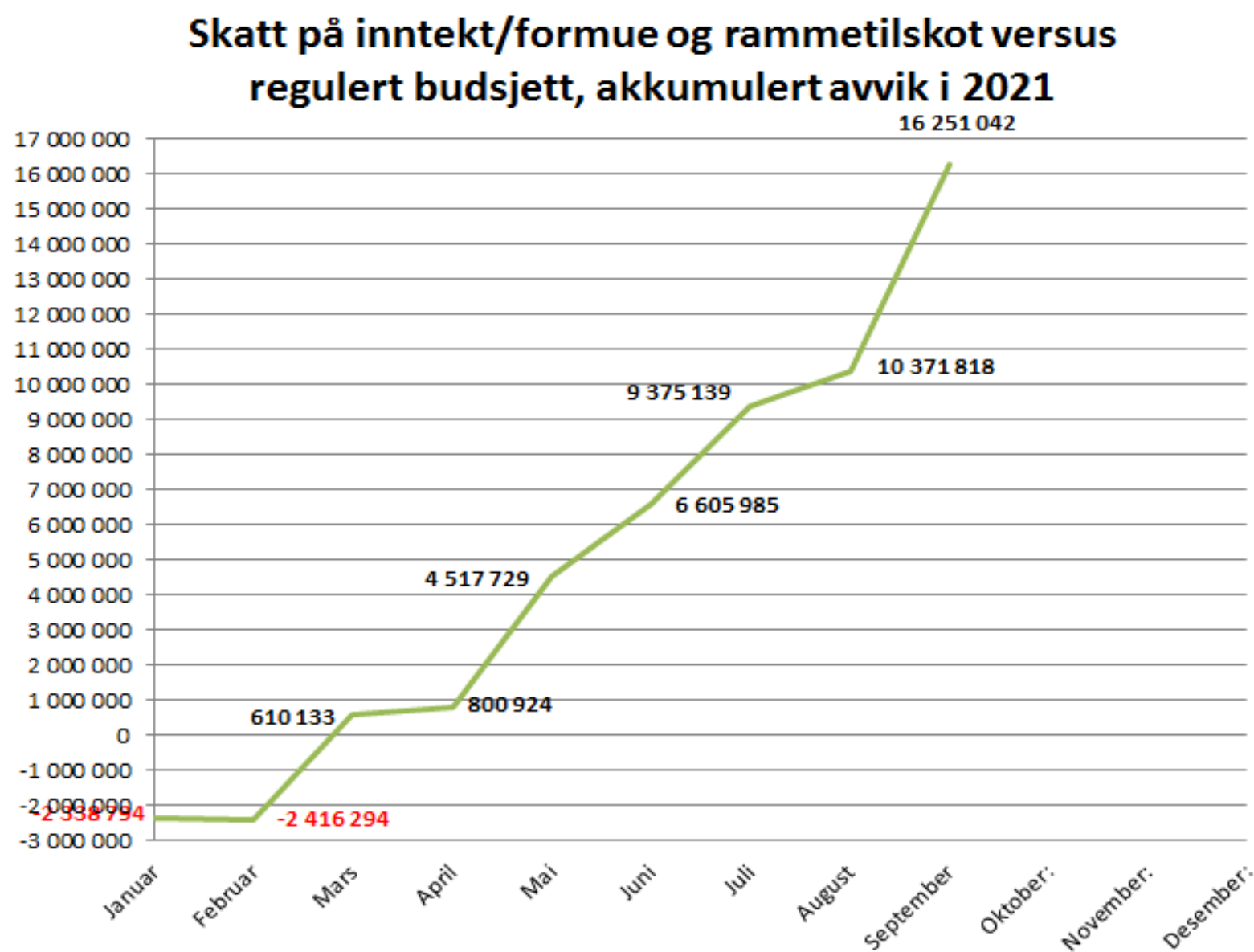
IKT-utstyr skulane	300 000	300 000	300 000	300 000
Vidareføring av utbygging av velferdsteknologi i helse og omsorgster	800 000	1 000 000	1 000 000	1 000 000
Personvernombodteneste frå IKA	150 000	150 000	150 000	150 000
Alle med i Ulstein (50% stilling i forlenginga av Ung Arena)	350 000	350 000	350 000	350 000
Auka kostnad brøyting nytt byggefelt på Skeide	150 000	150 000	150 000	150 000
Områdeplan sentrum	500 000	-	-	-
Utvida stilling kommuneoverlege	585 200	585 200	585 200	585 200
Fastlønn legevakt	563 629	563 629	563 629	563 629
Auka legevaktleiarstilling med 10%	63 821	63 821	63 821	63 821
Auka veterinærstøtte for å lette rekruttering	62 500	62 500	62 500	62 500
Sum:	3 525 150	3 225 150	3 225 150	3 225 150
Endring i netto renter	1 705 000	275 000	-500 000	-500 000
Auka sjølvkostrente/endra indirekte kostnadar/endra investeringsniv	-786 000	-1 033 000	-1 014 000	-1 297 000
Auka minsteavdrag i 2022	500 000	-	-	-
Sum:	1 419 000	-758 000	-1 514 000	-1 797 000

Oppsummering

Oppsummering	2022	2023	2024	2025
Auka skatt/rammetilskot	-25 643 000	-25 643 000	-25 643 000	-25 643 000
Oppgåveendringar	2 566 475	2 566 475	2 566 475	2 566 475
Heilårsverknad av lønnsoppgjeret	13 485 546	13 485 546	13 485 546	13 485 546
Korreksjonar/justeringar	4 154 221	7 319 953	8 634 953	8 899 953
Innsparingstiltak ut over førre økonomiplan	2 500	-1 402 500	-3 402 500	-3 402 500
Reversering innsparingstiltak	2 175 000	1 975 000	1 375 000	1 375 000
Nye tiltak	3 525 150	3 225 150	3 225 150	3 225 150
Finans	1 419 000	-758 000	-1 514 000	-1 797 000
Endra avsetting til disposisjonsfond	-1 684 892	-768 624	1 272 376	1 290 376
Kontrollsum	-	-	-	-
Framskreve avsetting til disp.fond frå øk.plan 2021-2024	2 024 495	2 729 017	1 245 671	1 245 671
Ny avsetting til disposisjonsfond	339 603	1 960 393	2 518 047	2 536 047

Spår eit lite overskot i 2021, kvifor då alle innsparingane og auke eigedomsskatten?

- Rekordhøg meirskattevekst på landsnivå i 2021

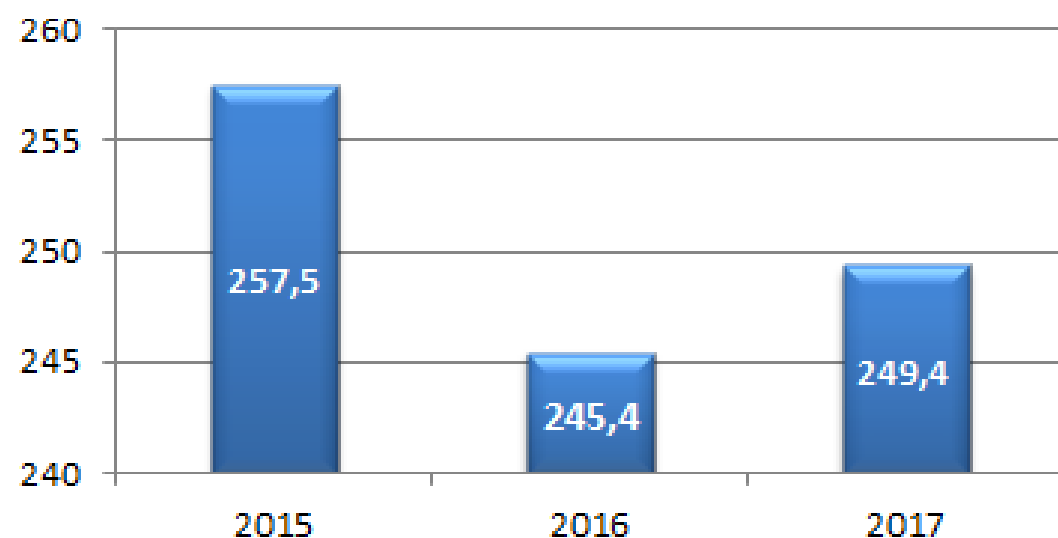


Paradoksalt nok viktigare med skatteinntektene på landsnivå enn eigen kommune

Brutto skatteinngang Ulstein 2015 -

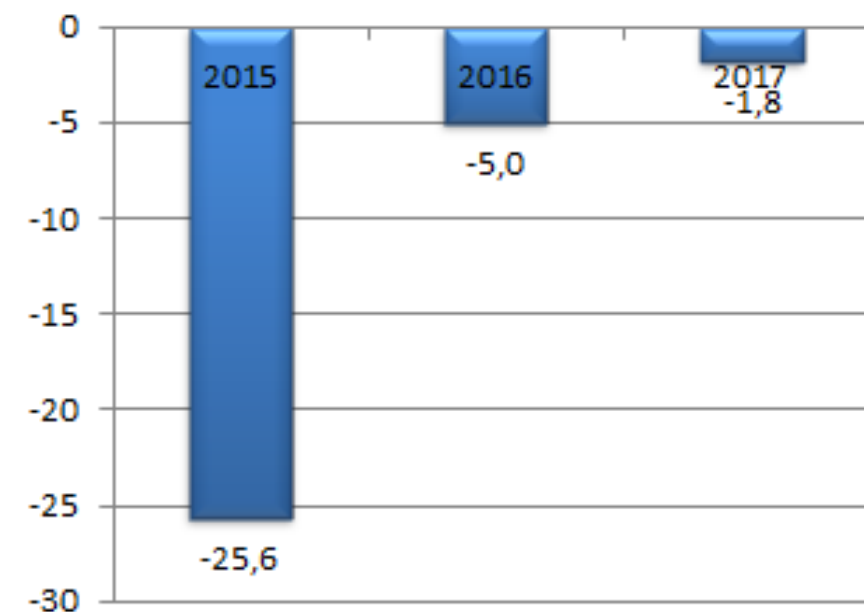
Millioner kroner

2017



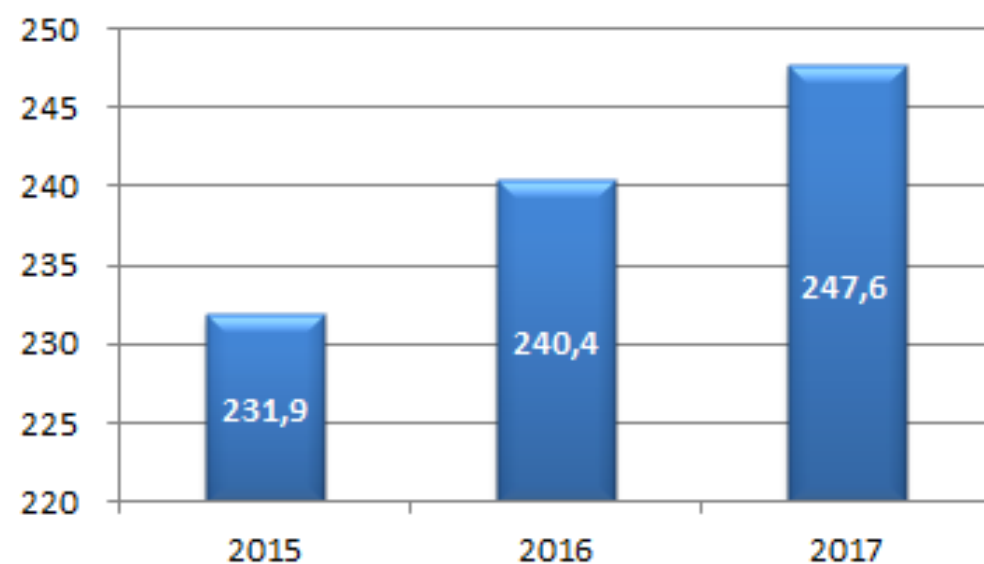
Inntektsutjamninga 2015-2017

Millioner kroner



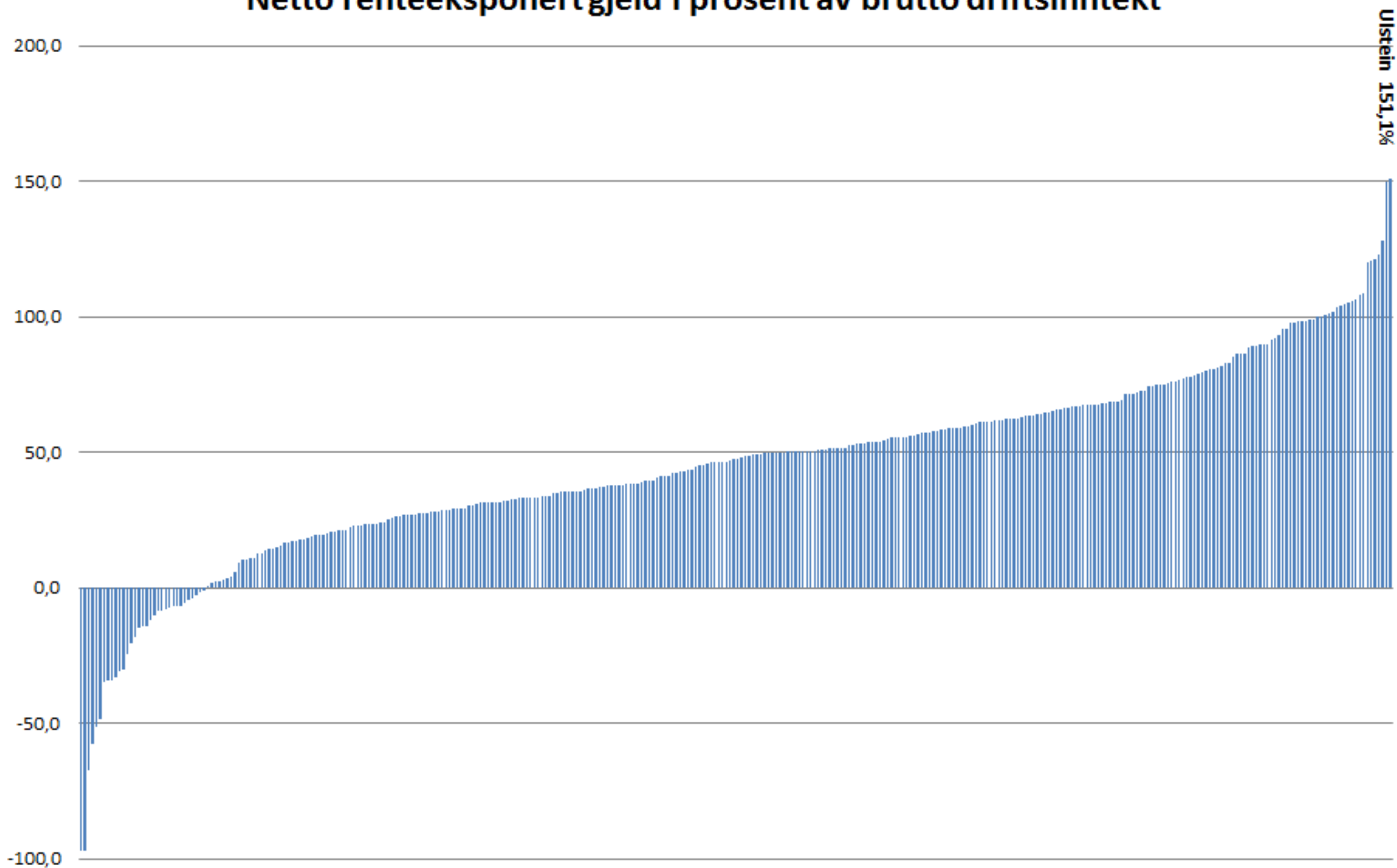
Netto skatteinngang Ulstein

Millioner kroner 2015-2017



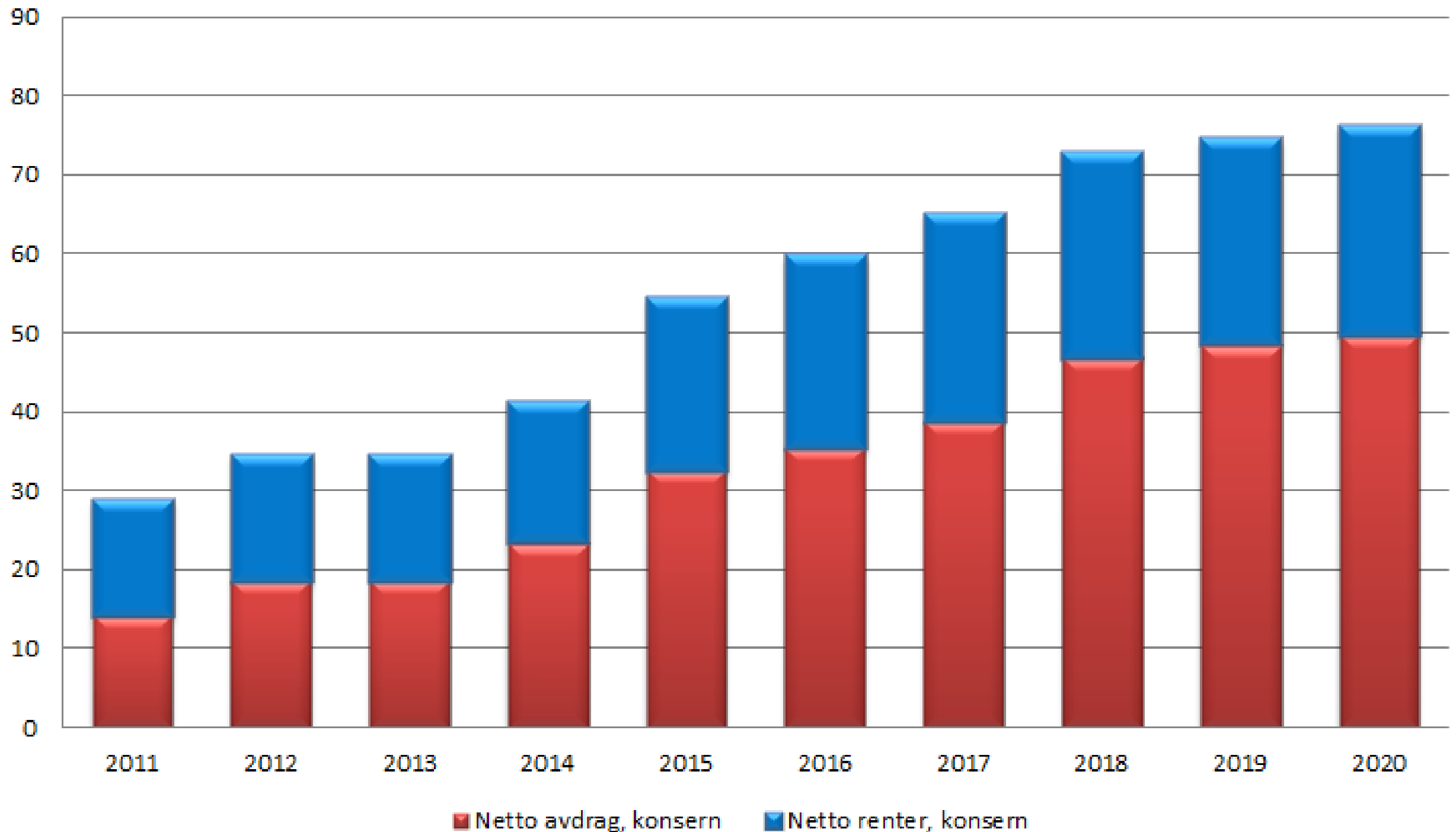
Renta stig – Ulstein har Noregs høgste netto renteeksponerte gjeld målt mot inntekt

Netto renteeksponert gjeld i prosent av brutto driftsinntekt



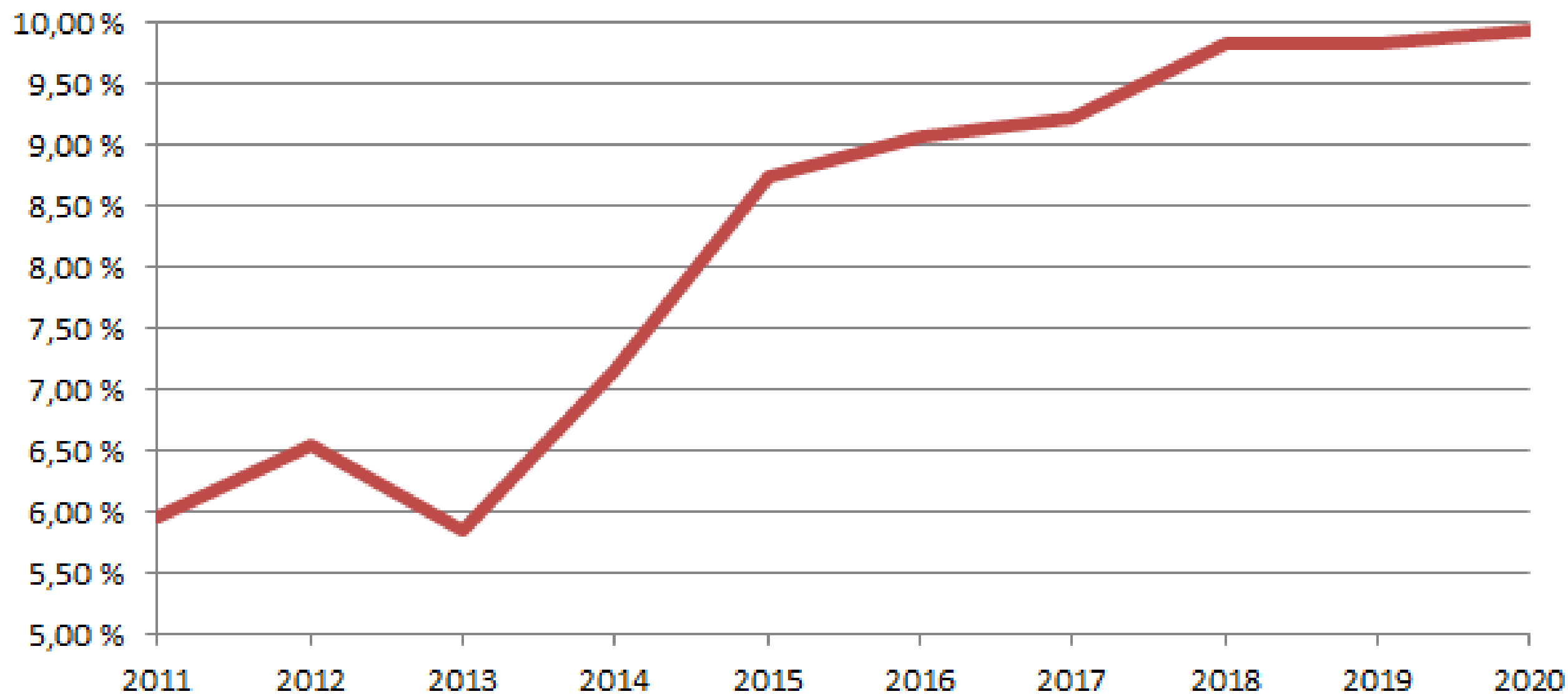
Fleire måtar å sjå dette på

Netto renter og avdrag, konsern (mill.kr.)



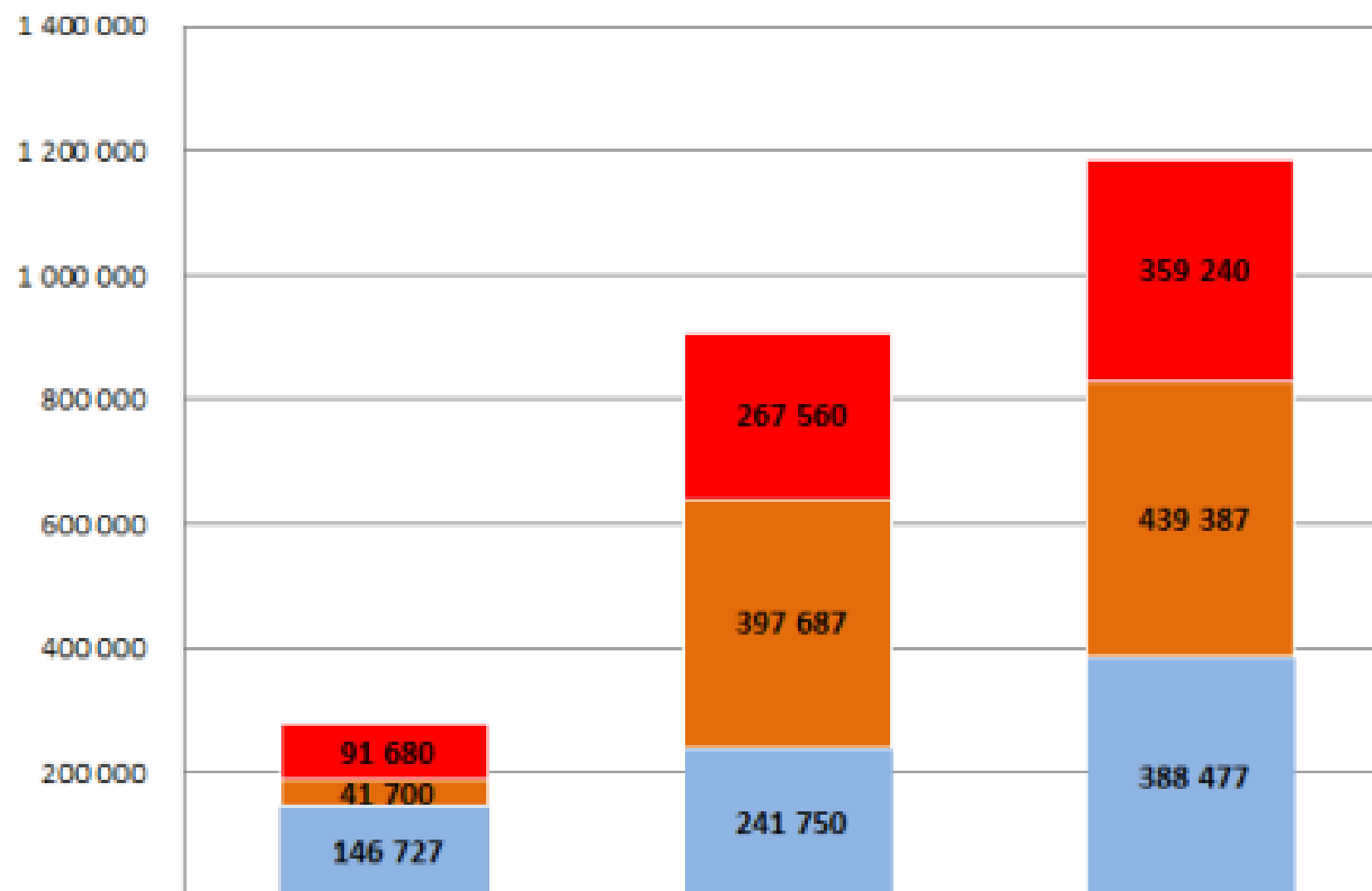
Målt mot inntekt

Netto renter og avdrag i % av brutto driftsinntekt (konsern)



Netto renteeksponert gjeld – renta vil stige med vel 3,5 millionar ved 1% renteauke med dei rentesikringane vi har i dag

Reelt netto renteutsett gjeld (1000 kr)

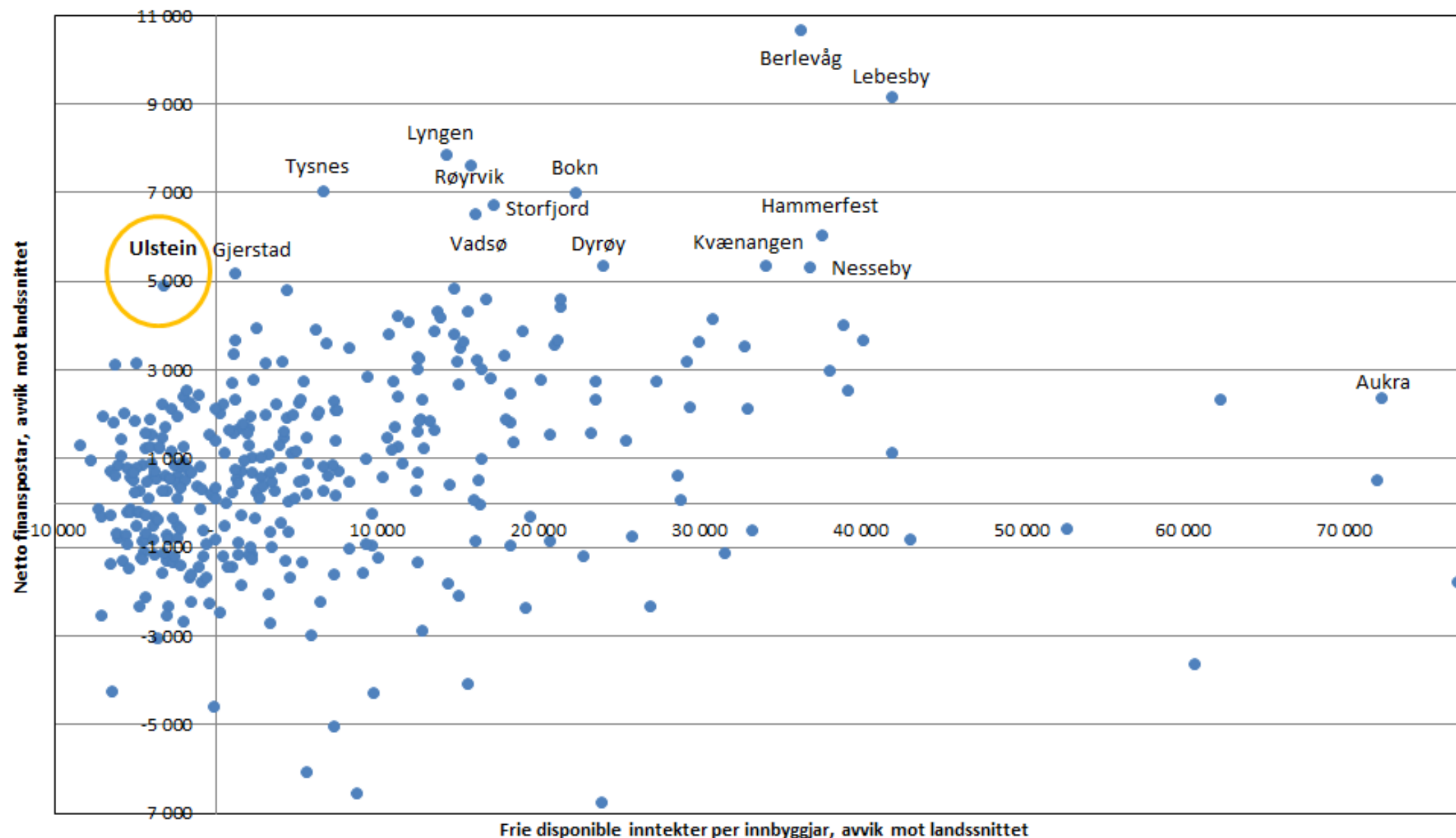


	UK 31.8.2021	UEKF 31.8.2021	Konsern 31.8.2021
■ Reelt netto renteutsett gjeld	91 680	267 560	359 240
■ Rentebytteavtalar (utan sikring av margin)	41 700	397 687	439 387
■ Fastrentelån/rentebytteavtale + FRN	146 727	241 750	388 477

Disponible inntekter sett opp mot netto finanskostnader

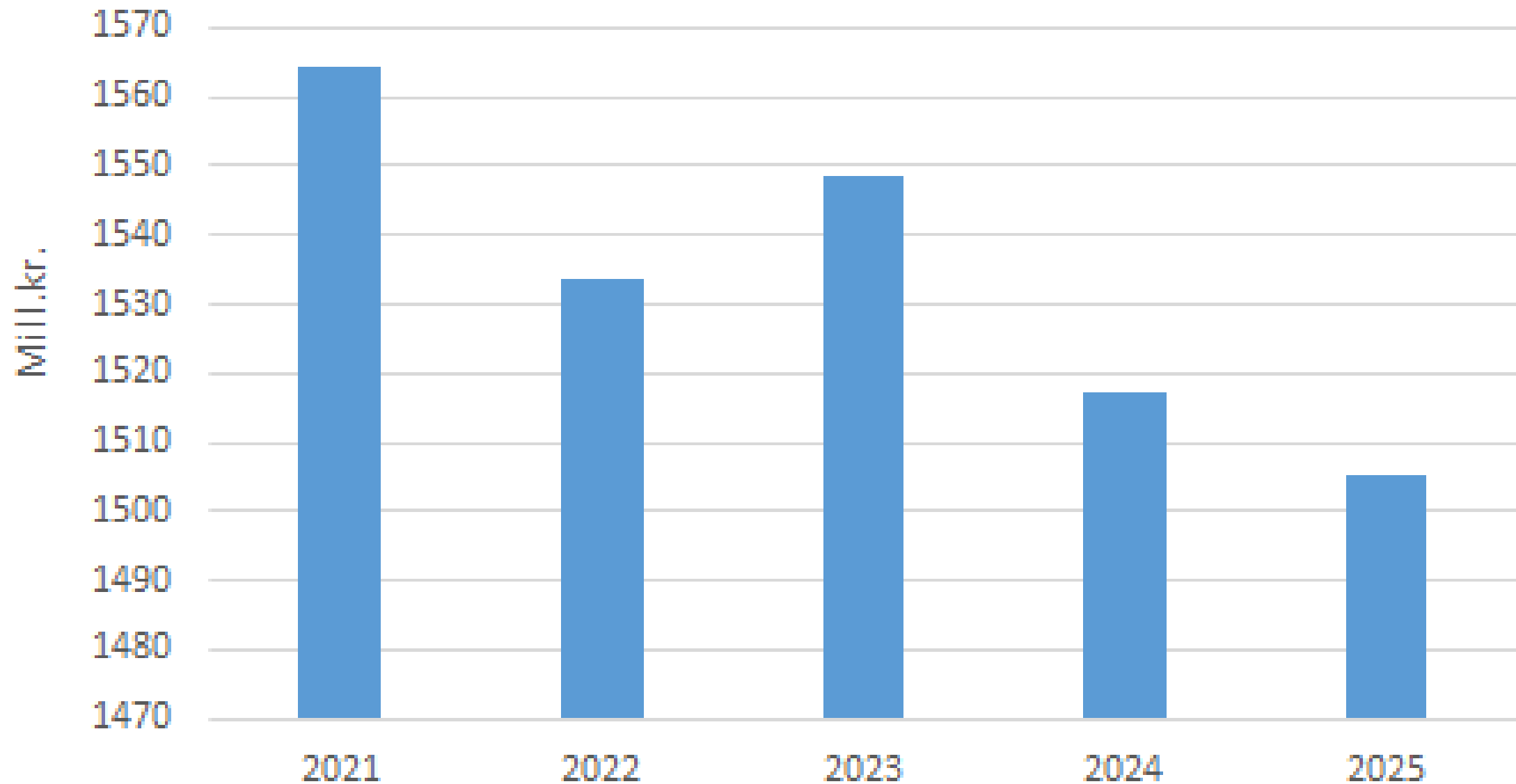
- Klart utfordrande at vi bruker 42,4 millionar kroner meir til netto finans og avdrag enn snittet, men har 28,1 millionar kroner mindre i frie, disponible inntekter

Netto finanspostar sett opp mot frie disponible inntekter per innbyggjar (eks Ulvik)



Prognose brutto lånegjeld 2021-2025

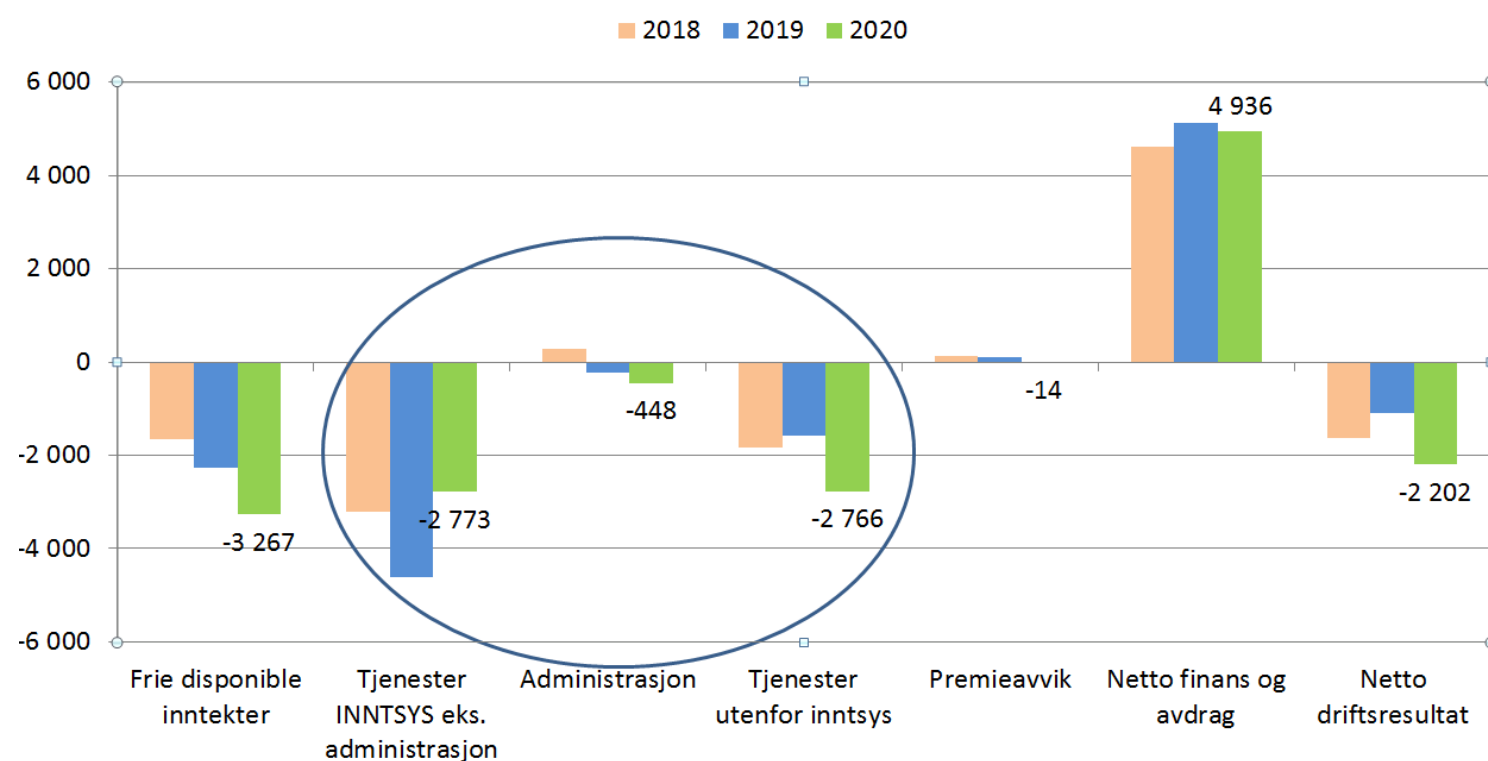
Prognose utvikling brutto lånegjeld (konsern)



Kva med å redusere kostnader?

- Ulstein har lave produksjonskostnader med god kvalitet på tenestene – skal ein ned 20 millionar kroner i nettokostnad, må ein på topp 3 etter KS si rekneskapsmodell

Kommunens frie disponible inntekter og ressursbruk (kr per innb)
avvik fra landsgjennomsnitt(=0) korrigert for kommunens utgiftsbehov m.m
(kroner per innbygger)



Kommune	Sum avvik kostnadsnivå	Avvik netto finans og avdrag	Avvik netto driftsresultat	Avvik frie, disponible inntekter
1 STJØRDAL	-10 183	878	3 264	-6 067
2 HÅ	-9 903	-110	2 774	-7 325
3 ULLENSAKER	-8 407	3 152	-1 017	-6 239
4 ENEBAKK	-8 276	1 326	-1 528	-8 444
5 NANNESTAD	-7 991	740	671	-6 548
6 ASKØY	-7 079	1 836	-1 123	-6 350
7 HORTEN	-6 985	976	-1 833	-7 762
8 KRØDSHERAD	-6 837	27	7 428	558
9 KLEPP	-6 822	-760	1 542	-6 089
10 AURSKOG HØLAND (FRA 1.1.2020)	-6 822	279	1 775	-4 738
11 MELHUS	-6 761	-678	1 310	-6 159
12 HALDEN	-6 531	1 457	-838	-5 922
13 RÆLINGEN	-6 454	1 855	-471	-5 090
14 SULA	-6 444	1 979	-2 535	-7 029
15 NES	-6 331	-697	1 325	-5 662
16 LARVIK	-6 266	-290	-649	-7 136
17 FROSTA	-6 235	609	1 731	-3 913
18 GRAN	-6 211	638	-688	-6 246
19 VERDAL	-6 070	1 570	463	-4 045
20 GJERDRUM	-6 028	806	-392	-5 552
21 STORD	-5 987	1 504	1 154	-3 347
22 ULSTEIN	-5 987	4 936	-2 202	-3 267